

# 会員向けモバイルサイト 操作マニュアル

Ver.3.3  
2021年12月24日

# 目次

## I 新規会員登録

### 1. メールアドレス登録

- (1) 会員登録のご案内……………p.5
- (2) 開始年度の選択……………p.6
- (3) メールアドレス登録……………p.7
- (4) メールアドレス登録完了……………p.8

### 2. 会員情報登録

- (1) 会員登録(基本情報入力)……………p. 1 0
- (2) 会員登録(保護者承諾)……………p. 1 2
- (3) 会員登録(所属団体入力)……………p. 1 3
- (4) 会員登録(配信情報入力)……………p. 1 4
- (5) 会員登録(会員規程等承諾)……………p. 1 5
- (6) 会員登録(登録内容確認)……………p. 1 6
- (7) お支払手続きのご案内……………p. 1 8
- (8) 会員登録完了……………p. 1 9
- (9) 支払申込完了……………p. 2 1

# 目次

## II 会員向けモバイルサイト

1. ログイン	
(1) 会員ログイン	p. 2 4
(2) 会員初回ログイン	p. 2 5
(3) パスワード設定	p. 2 6
2. マイページ	
(1) マイページ	p. 2 8
(2) お知らせ詳細	p. 3 0
3. 会員情報変更	
(1) 会員情報変更	p. 3 2
(2) 所属変更	p. 3 4
(3) 会員情報変更確認	p. 3 5
(4) 会員情報変更完了	p. 3 7
4. 有効期限更新	
(1) 会員規程等	p. 3 9
(2) 更新年度の選択	p. 4 0
(3) 有効期限更新	p. 4 1
(4) 所属変更	p. 4 2
(5) 有効期限更新確認	p. 4 3
(6) お支払手続きのご案内	p. 4 4
(7) 有効期限更新完了	p. 4 5
(8) 支払申込完了	p. 4 6
5. パスワード変更	p. 4 7
6. 会員カード再発行	
(1) 会員カード再発行	p. 5 0
(2) 会員カード再発行手続完了	p. 5 1
(3) 支払申込完了	p. 5 2
7. 会員規程等	p. 5 3
8. ブックマーク	p. 5 5

# I 新規会員登録

# 1. メールアドレス登録

## I - 1 - (1) 会員登録のご案内

会員登録のご案内を表示する画面

①

The screenshot shows a webpage titled "会員登録のご案内" (Membership Registration Information). The page has a green header and footer. The main content area is light green and contains the following text:

※ご注意ください  
【Junior's Cardをお持ちの会員の方へ】  
Junior's Cardの有効期限が2020年3月31日以降の会員の方は、新規登録《入会して会員番号取得へ》の必要はありません。  
有効期限まで会員登録期間は有効です。  
【会員登録料】2,000円  
【会員有効期間】2019年4月1日から2020年3月31日まで  
2020年度の登録（有効期限日2021/3/31）は2020年2月1日より開始します。  
お問い合わせ電話番号 0120-15-6003

Below the text are two buttons:

- 入会して会員番号を取得へ
- 会員番号をお持ちの方はログインへ

The footer contains the text: 公益財団法人 全日本空手道連盟(JKF)

①新規会員登録のご案内の画面となります。  
ご案内をお読みください。

※画面の説明文は時期によって異なります。

「入会して会員登録番号を取得へ」ボタン  
会員登録を行う場合はこちらをクリックください。

「会員番号をお持ちの方はログインへ」ボタン  
既に会員の方は、こちらをクリックしてログイン画面にお進みください。

## I - 1 - (2) 開始年度の選択

会員登録の開始年度を選択する画面

①

The screenshot shows a web page titled '開始年度の選択' (Start Year Selection). The page has a green header and footer. The main content area is light green and contains the following text and buttons:

開始年度の選択

会員登録の開始年度を選択してください。

**2019年度の会員登録**

会員有効期間：2019年4月1日から2020年3月31日まで

**2020年度の会員登録**

会員有効期間：2020年4月1日から2021年3月31日まで

**戻る**

公益財団法人 全日本空手道連盟(JKF)

①会員登録の開始年度を選択する画面となります。  
以下のボタンで年度を選択してください。

・当画面は1月中旬から2月末日までの期間、表示されます。

※画面のボタン名、および説明文の年は表示する  
年度によって異なります。

「(当年度)の会員登録」ボタン  
メールアドレス登録画面に進みます。

「(翌年度)の会員登録」ボタン  
メールアドレス登録画面に進みます。

「戻る」ボタン  
会員登録のご案内画面に戻ります。

## I - 1 - (3) メールアドレス登録

会員登録のメールアドレスを登録する画面

①

The screenshot shows a web form for email address registration. At the top, there is a green header with the text "メールアドレス登録". Below the header, the text "メールアドレス" is followed by a red asterisk icon and a colon. Underneath is a white input field with a blue border. Below the input field, there is a paragraph of text: "「申し込む」ボタン押下後、メールアドレス宛てに会員登録ページへのURLをお送りします。". At the bottom of the form area, there are two buttons: "申し込む" and "戻る". At the very bottom of the page, there is a green footer with the text "公益財団法人 全日本空手道連盟(JKF)".

①会員登録のメールアドレスを登録する画面となります。  
メールアドレスを入力してください。

「申し込む」ボタン  
メールアドレス登録画面に進みます。

「戻る」ボタン  
前の画面に戻ります。



## I - 1 - (4) メールアドレス登録完了

会員登録のメールアドレス登録完了のメッセージを表示する画面

①

### メールアドレス登録完了

ご登録いただいたメールアドレス宛に会員登録ページへのURLをお送りします。  
会員登録ページより会員情報の登録をお願いいたします。  
まだ会員登録の手続きは完了していませんのでご注意ください。

公益財団法人 全日本空手道連盟(JKF)

①会員登録のメールアドレス登録完了のメッセージを表示する画面となります。

入力されたメールアドレスに登録用のメールが発行されておりますので、ご確認ください。

当画面は閉じてください。

サンプル) 以下のメールが送付されます。  
会員登録URLをクリックすると  
会員登録画面が開きます。

差出人 公益財団法人 全日本空手道連盟 ... ☆
件名 [全空連]メールアドレス登録完了のお知らせ 17:34
宛先 test@j kf.co.jp ☆
このたびは、全空連会員登録にお申込みいただきありがとうございます。 会員登録画面は、下記のURLからお進みください。
■会員登録URL <a href="https://jkfmember.jkf.jp/jkfmobile/SP01/SP010201.aspx?showMode=sraqy82mvQ2t1ob+no=8a8rjNcXmqJZY3/SxMimi/nTMhLZJglCf40jgX/wW8Tj7XqbS+Dja2TR5dYD7IMK">https://jkfmember.jkf.jp/jkfmobile/SP01/SP010201.aspx?showMode=sraqy82mvQ2t1ob+no=8a8rjNcXmqJZY3/SxMimi/nTMhLZJglCf40jgX/wW8Tj7XqbS+Dja2TR5dYD7IMK</a>
※有効期限(一週間)を過ぎますと、会員登録URLが無効となりますので、初めからやり直してください。
このメールは自動送信メールです。 ※送信元メールアドレスは送信専用となります。 ※このアドレスにご返信いただきましても対応は出来かねますので予めご了承ください。
公益財団法人 全日本空手道連盟
〒135-8538 東京都江東区辰巳1-1-20 TEL:03-5534-1951 (平日 10:00 ~17:30)
E-Mail: <a href="mailto:XXXX@jkf.ne.jp">XXXX@jkf.ne.jp</a> <a href="https://www.jkf.ne.jp/">https://www.jkf.ne.jp/</a>

## 2. 会員情報登録

## I - 2 - (1) 会員登録（基本情報入力）

会員登録の基本情報を入力する画面

①

### 会員登録(会員基本情報入力)

以下の項目に必要事項をご入力ください。

氏名(姓) **必須** :

氏名(名) **必須** :

カナ(姓) **必須** :

カナ(名) **必須** :

生年月日(年) **必須** :

生年月日(月) **必須** :

生年月日(日) **必須** :

性別 **必須** :

電話番号(1177)無 **必ず入力必須** :

携帯番号(1177)無 **必ず入力必須** :

①「メールアドレス登録完了のお知らせ」メールに記載された[会員登録URLをクリック](#)すると表示されます。

必要事項を入力してください。

次ページへ続く

## I - 2 - (1) 会員登録（基本情報入力）

会員登録の基本情報を入力する画面

①

郵便番号(ハイフン無) **必須** :

**郵便番号から住所を取得する**

住所 **必須** :

建物名 :

**次へ**

公益財団法人 全日本空手道連盟(JKF)

「郵便番号から住所を取得する」ボタン  
郵便番号入力後にボタンを押してください。  
住所欄に設定されます。

「次へ」ボタン  
次の画面に進みます。  
年齢によって進む先の画面が変わります。  
18歳未満  
・会員登録（保護者承諾）画面  
18歳以上  
・会員登録（所属団体入力）画面

## I - 2 - (2) 会員登録（保護者承諾）

会員登録の保護者情報、承諾を入力する画面

①

会員登録(保護者承諾)

18歳未満の場合、保護者の方の承諾をお願いします。

保護者氏名(姓) **必須** :

---

保護者氏名(名) **必須** :

---

保護者承諾

---

次へ

---

戻る

---

公益財団法人 全日本空手道連盟(JKF)

①年齢が18歳未満の場合、保護者承諾画面が表示されます。

必要事項を入力してください。

「次へ」ボタン  
会員登録（所属団体入力）画面へ進みます

「戻る」ボタン  
前の画面へ戻ります

## I - 2 - (3) 会員登録（所属団体入力）

会員登録の所属団体や道場を入力する画面

①

The screenshot shows a web form titled "会員登録(所属団体入力)". At the top, there is a green header with the title. Below it, the form has a light green background. The first field is "会員申請団体 必須:" with a dropdown menu showing "東京". Below this is a text input field for "道場・学校名:". At the bottom of the form are two buttons: "次へ" and "戻る". A footer bar at the very bottom contains the text "公益財団法人 全日本空手道連盟(JKF)".

①団体、道場・学校名を入力する画面が表示されます。

必要事項を入力してください。

「次へ」ボタン  
会員登録（配信情報入力）画面へ進みます。

「戻る」ボタン  
前の画面へ戻ります  
※戻る場合は、入力値は保存されません。

## I - 2 - (4) 会員登録（配信情報入力）

会員登録の会報誌やメール配信の設定を入力する画面

①

The screenshot shows a web form titled "会員登録(配信情報入力)". It has a green header bar with the title. Below the header, there are two sections: "会報誌:" and "メール配信:". Each section has a checkbox labeled "不要" (Not necessary) which is checked. At the bottom of the form, there are two buttons: "次へ" (Next) and "戻る" (Back). At the very bottom of the page, there is a green footer bar with the text "公益財団法人 全日本空手道連盟(JKF)".

①会報誌とメール配信を入力する画面が表示されます。

必要事項を入力してください。

「次へ」ボタン  
会員登録（会員規程）画面へ進みます。

「戻る」ボタン  
前の画面へ戻ります  
※戻る場合は、入力値は保存されません。

## I - 2 - (5) 会員登録（会員規程等承諾）

会員登録の会報誌やメール配信の設定を入力する画面

①

**会員登録(会員規程等)**

全日本空手道連盟 会員規程

第1条 定義

1. 「会員登録」とは全日本空手道連盟（以下、全空連）が運営する、XXXXX
- 2.

第2条 会員

1. 会員とは、XXX
- 2.

第3条 規約

- 1.
- 2.

第N条 当連盟による退会措置

1. 会員が以下のいずれかに該当する場合、XXXXX
  1. 死亡した場合
  2. 実在しないことが判明した場合
- . 反社会的勢力への所属確認など

・その他

第2条 会員

1. 会員とは、XXX
- 2.

第3条 規約

上記規程内容をご確認のうえ、「同意する」にチェックを入れてください。

同意する

次へ

戻る

公益財団法人 全日本空手道連盟(JKF)

①会員登録等が表示されます。

「同意する」をチェックしてください。

「次へ」ボタン

会員登録（登録内容確認）画面へ進みます

「戻る」ボタン

前の画面へ戻ります

※戻る場合は、入力値は保存されません。



## I - 2 - (6) 会員登録 (登録内容確認)

会員登録の入力内容を確認する画面

①

①会員登録画面で入力した内容が表示されます。

### 会員登録(登録内容確認)

以下の内容で間違いがなければ「申込」ボタンを押してください。

#### 会員基本情報

氏名： 山田 太郎

氏名(カナ)： ヤマダ タロウ

生年月日： 2002/02/01

性別： 男

電話番号：

携帯番号： 09012345678

メールアドレス： test@jkf.co.jp

郵便番号： 1000001

住所： 東京都千代田区千代田1 - 2 - 3

建物名： 全空連マンション

#### 保護者

保護者氏名： 山田 次郎

保護者承諾： する

次ページへ続く

## I - 2 - (6) 会員登録 (登録内容確認)

会員登録の入力内容を確認する画面

①

### 所属団体

会員登録団体：東京

道場・学校名：テスト道場

### 配信情報

会報誌：不要

メール配信：不要

### 会員規程等

会員規程等承諾：する

### 会費

会費：2,000円(1年)

### 有効期限

有効期限：2019/04/01～2020/03/31

申込

申込内容を修正する

公益財団法人 全日本空手道連盟(JKF)

①会員登録画面で入力した内容が表示されます。

「申込」ボタン

入力内容を登録してお支払手続きのご案内画面へ進みます。

「申込内容を修正する」ボタン

会員登録（会員基本情報入力）画面へ戻ります。

## I - 2 - (7) お支払手続きのご案内

会員の仮登録受付完了とお支払手続きへのご案内画面

①

### お支払手続きのご案内

仮登録を受け付けました。

以下のボタンからお支払いをお願いします。  
お支払い手続きが済みますと会員登録が完了になります。

※ご注意ください  
お支払い手続き完了後は会員登録料の返還はできません。  
今一度ご確認ください。  
【会員規程（第9条2）】

同意して支払い（クレジット・コンビニ支払い）



※1 お支払には、みずほファクター株式会社、決済ナビ（外部サイト）を使用しています。

公益財団法人 全日本空手道連盟(JKF)

① 会員の仮登録受付完了とお支払手続きへのご案内が表示されます。

※お支払手続きが完了するまで、会員登録は完了しません。  
※お支払手続き完了後は、会員登録料の返還はできません。  
【会員規程（第9条2）】

「同意して支払い（クレジット・コンビニ支払い）」ボタン  
決済ナビの画面に移動します。  
お支払手続きを進めてください。

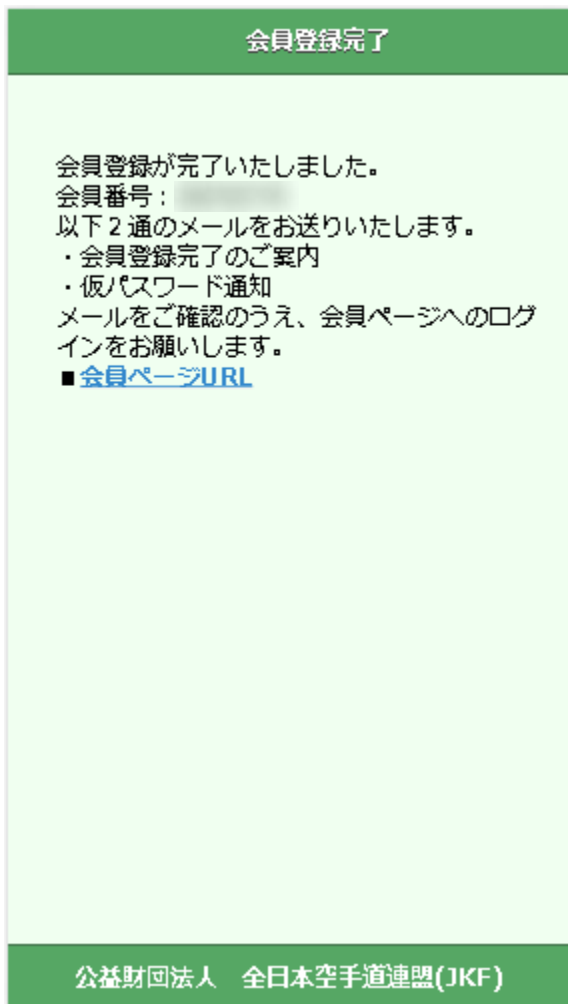
※当画面で閉じる等の操作で終了した場合は、  
会員登録のご案内から再度登録が必要になります。

※決済ナビ（外部サイト）にてお支払手続き完了後は  
当システム側の完了画面が表示されます。

## I - 2 - (8) 会員登録完了

決済ナビでクレジットカード決済が完了した後の画面

①



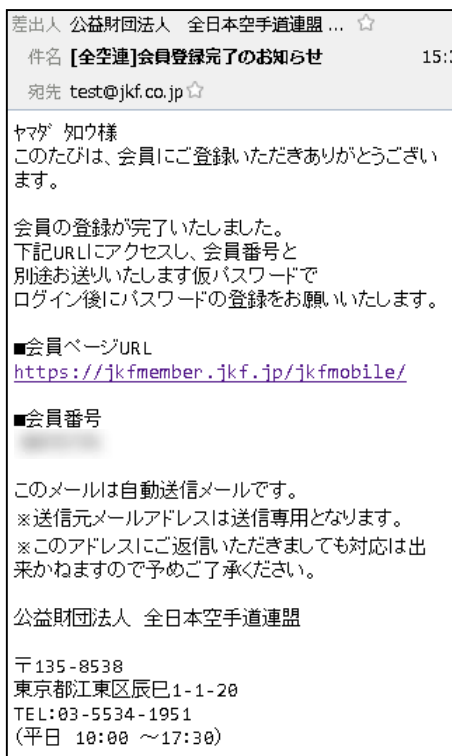
- ① 会員登録完了のご案内が表示されます。
- ・会員番号表示

登録済のメールアドレスに2通のメールが送付されます。

- ・会員登録完了のご案内メール
- ・ログイン用の仮パスワード通知メール

「会員ページURL」リンク  
会員ログイン用の画面に移動します。

メールサンプル1)  
会員登録完了のご案内メール  
会員ページURLをクリックするとログイン画面が開きます。



## I - 2 - (8) 会員登録完了

決済ナビでクレジットカード決済が完了した後の画面

メールサンプル2)

仮パスワードのお知らせメール

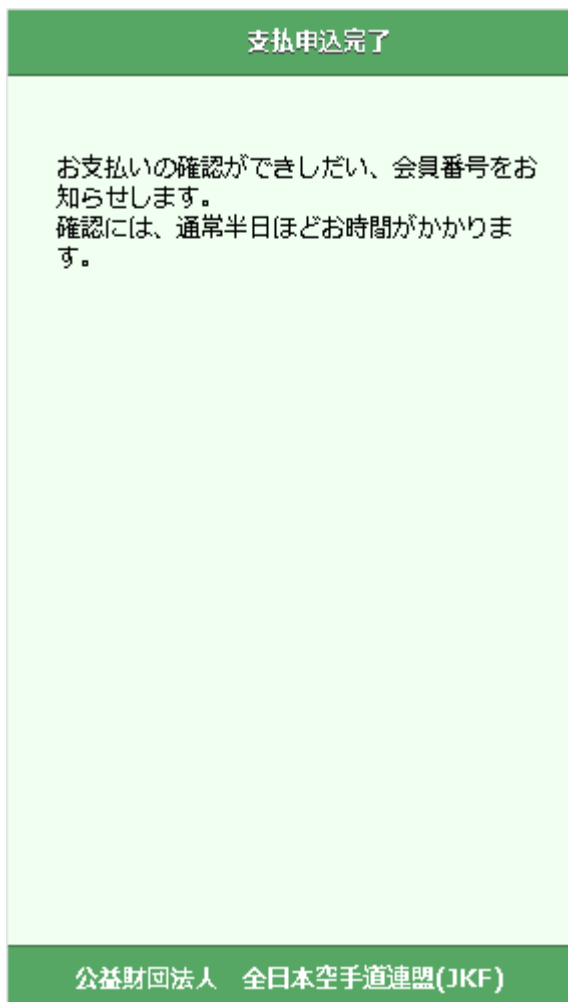
記載の仮パスワードをログイン画面で入力してください。

差出人 公益財団法人 全日本空手道連盟 ... ☆
件名 [全空連]仮パスワードのお知らせ 15:36
宛先 test@jkf.co.jp ☆
会員番号: [REDACTED]
このたびは、会員にご登録いただきありがとうございます。 仮パスワードを発行いたしましたので、ログイン後にパスワードの登録をお願いします。
■仮パスワード dqf fopyc
このメールは自動送信メールです。 ※送信元メールアドレスは送信専用となります。 ※このアドレスにご返信いただきましても対応は出来かねますので予めご了承ください。
公益財団法人 全日本空手道連盟
〒135-8538 東京都江東区辰巳1-1-20 TEL:03-5534-1951 (平日 10:00 ~17:30)
<a href="mailto:XXXX@jkf.ne.jp">E-Mail:XXXX@jkf.ne.jp</a> <a href="https://www.jkf.ne.jp/">https://www.jkf.ne.jp/</a>

## I - 2 - (9) 支払申込完了

決済ナビでコンビニ支払登録が完了した後の画面

①



②

① 決済ナビ（外部サイト）にてコンビニ支払登録が完了後に支払申込完了の案内が表示されます。

当画面を閉じてください。

コンビニにてお支払いを行ってください。

② コンビニにてお支払いが完了後  
会員登録が完了して  
登録済のメールアドレスに2通のメールが送付されます。

- ・会員登録完了のご案内メール
- ・ログイン用の仮パスワード通知メール

※内容は I-2-(8) 会員登録完了のメールサンプル参照

# Ⅱ 会員向け モバイルサイト

# 1. ログイン



## Ⅱ-1-(1) 会員ログイン

会員がログインを行う画面

①

The screenshot shows a mobile application interface for logging in. At the top, there is a green header with the text "会員ログイン" (Member Login). Below the header is the JKF logo, which features a stylized figure in red and green with the letters "JKF" underneath. The main content area is light green and contains two input fields: "会員番号" (Member Number) and "パスワード" (Password). Both fields have a red "必須" (Required) label to their right. Below the password field is a large grey button labeled "ログイン" (Login). At the bottom of the main area is another grey button labeled "パスワードを忘れた場合はこちら" (Click here if you forgot your password). The footer is a dark green bar with the text "公益財団法人 全日本空手道連盟(JKF)" (Public Interest Incorporated Association All Japan Karate Federation (JKF)).

①会員向けモバイルサイトへのログインする画面となります。  
会員番号とパスワードを入力してください。

※初回ログインの場合は、仮パスワードを入力ください。  
※一定回数パスワードを間違えた場合は、  
アカウントがロックされます。  
その場合は、全日本空手道連盟にお問い合わせください。

「ログイン」ボタン

マイページ画面に進みます。

※仮パスワード入力時は初回ログイン画面に進みます。

「パスワードを忘れた場合はこちら」ボタン

パスワード忘れ画面に進みます。

## Ⅱ-1-(2) 会員初回ログイン

会員が初回ログインの時に生年月日の認証を行う画面

①

会員初回ログイン



会員番号:

生年月日(年) **必須** :

生年月日(月) **必須** :

生年月日(日) **必須** :

**ログイン**

公益財団法人 全日本空手道連盟(JKF)

①初回ログイン時に、生年月日の確認をする画面となります。  
生年月日を入力してください。

「ログイン」ボタン  
パスワード設定画面に進みます。

## Ⅱ-1-(3) パスワード設定

会員が初回ログインの時にパスワードの設定を行う画面

①

### パスワード設定

発行された仮パスワードを変更してください。  
パスワードは半角英字の大文字/小文字、数字を組み合わせた8文字以上で設定してください。

新しいパスワード **必須** :

新しいパスワード (確認) **必須** :

メールアドレス **必須** :

**変更**

公益財団法人 全日本空手道連盟(JKF)

①初回ログイン時に、パスワードの設定をする画面となります。  
新規パスワードを入力してください。

「メールアドレス」項目  
メールアドレスが未設定の場合に、表示されます。

「変更」ボタン  
パスワードを設定後、マイページ画面に進みます。

## 2. マイページ

## II - 2 - (1) マイページ

メイン画面でお知らせや各種メニュー、会員情報を表示する画面

①

メニュー

マイページ

お知らせ

■ 全空連からのお知らせ

システム運用開始

モバイルのシステムが運用開始されます。

会員情報

会員番号： [REDACTED]

氏名：山田 太郎

カナ：ヤマダ タロウ

生年月日：2002/02/01

性別：男

電話番号：

携帯番号：09012345678

メールアドレス：test@jkf.co.jp

郵便番号：1000001

住所：東京都千代田区千代田1-2-3

建物名：全空連マンション

会報誌：不要

メール配信：不要

所属：東京

道場・学校名：テスト道場

会員有効期限：2020/03/31

保護者氏名：山田 次郎

会員カード参照

①会員向けモバイルサイトのメイン画面です。  
お知らせや各種メニュー、会員情報が表示されます。

・メニュー  
共通でログイン後のすべての画面に表示されます。  
次ページ②を参照ください

・ホームボタン  
共通でログイン後のすべての画面に表示されます。  
マイページを表示します。

・お知らせ  
お知らせがある場合、表示されます。  
お知らせを押すと詳細が表示されます。  
※会員の有効期限、審判の有効期限のお知らせは  
詳細には移動できません。

・会員情報  
登録されている会員情報が表示されます。  
※級位、段位、審判等の資格を保持している場合は、  
資格情報も表示されます。

・会員カード参照ボタン  
会員カードイメージがPDF表示されます。

氏名	ヤマダ タロウ	所属	長野	1999/08/05	生
会員番号	[REDACTED]	所属	長野	1999/08/05	生
会員有効期限	2020/03/31	会員登録日	1999/04/01		
全空連公認資格					
推薦段位	八段	取得	2006/12/02		
称号	教士	取得	1997/03/15		
組手全国	有効期限	2021/03/31			
形全国	有効期限	2021/03/31			

## Ⅱ-2-(1) マイページ

メイン画面でお知らせや各種メニュー、会員情報を表示する画面

②



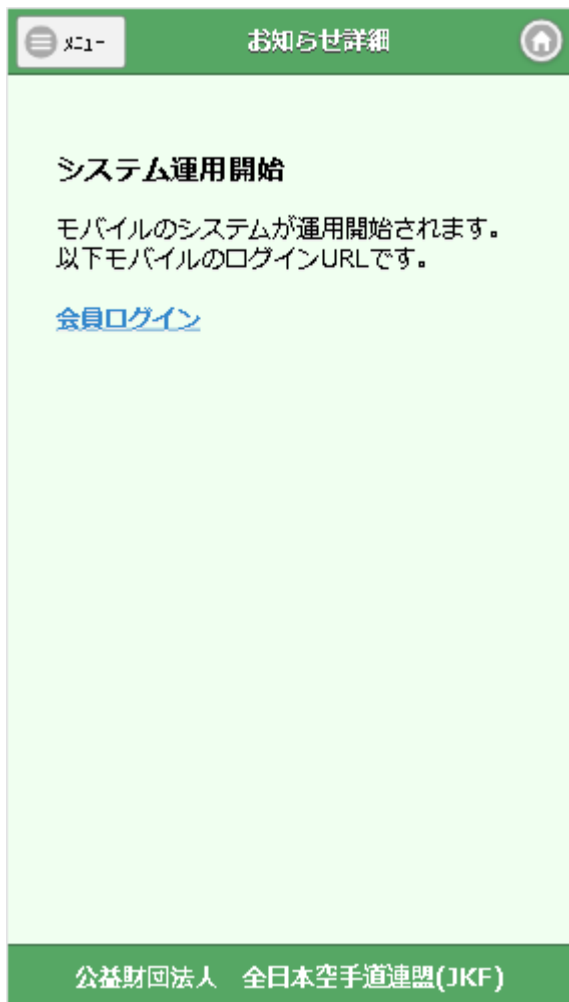
②メニュー

- ・会員情報変更  
会員情報変更の画面が表示されます。  
※資格情報は変更できません。
- ・有効期限更新  
有効期限更新の画面が表示されます。  
※次年度分の更新は1月中旬以降に可能となります。
- ・パスワード変更  
パスワード変更の画面が表示されます。
- ・会員カード再発行  
会員カード再発行画面が表示されます。  
※お支払手続きが必要になります。  
※当画面は1月1日～3月31日の期間、表示されません。
- ・会員規程等  
会員規程等が確認できる画面です。
- ・頒布品購入  
頒布品の購入画面が表示されます。
- ・頒布品購入履歴  
頒布品の購入履歴が確認できる画面です。
- ・ブックマーク  
会員番号設定済のログイン画面を表示用のブックマーク登録するための画面です。
- ・ログアウト  
ログアウトを行い、ログイン画面が表示されます。

## Ⅱ - 2 - (2) お知らせ詳細

お知らせの詳細を表示する画面

①



①お知らせの詳細が表示されます。

# 3. 会員情報変更



## II - 3 - (1) 会員情報変更

会員の基本情報を変更する画面

①

会員情報変更

### 会員基本情報

会員番号 :

氏名(姓) 必須 :

氏名(名) 必須 :

カナ(姓) 必須 :

カナ(名) 必須 :

生年月日 : 2002/02/01

性別 必須 :

電話番号 どちらか必須 :

携帯番号 どちらか必須 :

メールアドレス 必須 :

①登録されている情報が表示されます。

必要事項を変更してください。

次ページへ続く

## II - 3 - (1) 会員情報変更

会員の基本情報を変更する画面

①

郵便番号 **必須** :

1000001

郵便番号から住所を取得する

住所 **必須** :

東京都千代田区千代田1-2-3

建物名 :

全空連マンション

保護者氏名(姓) **必須** :

山田

保護者氏名(名) **必須** :

次郎

会報誌 :

不要

メール配信 :

不要

確認

所属変更の方はこちら

公益財団法人 全日本空手道連盟(JKF)

「郵便番号から住所を取得する」ボタン  
郵便番号入力後にボタンを押してください。  
住所欄に設定されます。

・保護者氏名(姓)、保護者氏名(名)は  
年齢が18歳未満の場合、表示されます。

「確認」ボタン  
会員情報変更確認画面へ進みます。

「所属変更の方はこちら」ボタン  
所属変更画面へ進みます。

## Ⅱ-3-(2) 所属変更

会員の所属情報を変更する画面

①

メニュー 所属変更

所属変更をされる場合は、変更先の団体へご連絡ください。

会員申請団体 **必須** :

東京

道場・学校名 :

テスト道場

確認

戻る

公益財団法人 全日本空手道連盟(JKF)

①登録されている情報が表示されます。

必要事項を変更してください。

「確認」ボタン  
会員情報変更確認画面へ進みます。

「戻る」ボタン  
前の画面に戻ります。

## Ⅱ - 3 - (3) 会員情報変更確認

会員情報の変更を確認する画面

①

≡ X-1- 会員情報変更確認

### 会員基本情報

会員番号：

---

氏名(姓)： 山田

---

氏名(名)： 太郎

---

カナ(姓)： ヤマダ

---

カナ(名)： タロウ

---

生年月日： 2002/02/01

---

性別： 男

---

電話番号：

---

携帯番号： 09012345678

---

メールアドレス： test@jkf.co.jp

---

郵便番号： 1000001

---

住所： 東京都千代田区千代田1-2-31

---

建物名： 全空連マンション

---

保護者氏名(姓)： 山田

---

保護者氏名(名)： 次郎

---

会報誌： 不要

---

メール配信： 不要

①変更する内容が表示されます。

次ページへ続く

## Ⅱ-3-(3) 会員情報変更確認

会員情報の変更を確認する画面

①

### 所属団体

会員申請団体：東京

道場・学校名：テスト道場

登録

変更内容を修正する

公益財団法人 全日本空手道連盟(JKF)

※所属団体は所属情報を変更していない場合は表示されません。

「登録」ボタン

会員情報を変更して会員情報変更完了画面に進みます。


「戻る」ボタン

会員情報変更画面に戻ります。

## Ⅱ - 3 - (4) 会員情報変更完了

会員情報の変更完了画面

①



①登録完了のメッセージが表示されます。

## 4. 有效期限更新

## Ⅱ - 4 - (1) 会員規程等

有効期限更新の会員規程承諾用の画面

①

The screenshot shows a mobile application screen with a green header. The header contains a hamburger menu icon, the text "会員規程等", and a home icon. The main content area is white with a light green border. It displays the following text:

全日本空手道連盟 会員規程  
第1条 定義  
1. 「会員登録」とは全日本空手道連盟  
(以下、全空連) が運営する、XXXXX  
2.  
第2条 会員  
1. 会員とは、XXX  
2.  
第3条 規約  
1.  
2.  
第N条 当連盟による退会措置  
1. 会員が以下のいずれかに該当する場  
合、XXXXX  
1. 死亡した場合  
2. 実在しないことが判明した場合  
○. 反社会的勢力への所属確認など  
・その他  
第2条 会員  
1. 会員とは、XXX  
2.  
第3条 規約

上記規程内容をご確認のうえ、「同意する」  
チェックボックスにチェックを入れてくださ  
い。

同意する

次へ

公益財団法人 全日本空手道連盟(JKF)

①会員規程等が表示されます。

・確認後、「同意する」にチェックしてください。

「次へ」ボタン  
次の画面へ進みます。



## Ⅱ - 4 - (2) 更新年度の選択

有効期限更新の更新年度を選択する画面

①

更新年度の選択

有効期限を更新する年度を選択してください。

**2019年度の会員登録**

会員有効期間：2019年4月1日から2020年3月31日まで

**2020年度の会員登録**

会員有効期間：2020年4月1日から2021年3月31日まで

公益財団法人 全日本空手道連盟(JKF)

①有効期限を更新する年度を選択してください。

・当画面は1月中旬から2月末日までの期間、表示されます。

※画面のボタン名、および説明文の年は表示する年度によって異なります。

「（当年度）の会員登録」ボタン  
当年度の有効期限更新画面へ進みます。

「（翌年度）の会員登録」ボタン  
翌年度用の有効期限更新画面へ進みます。

## Ⅱ - 4 - (3) 有効期限更新

### 有効期限更新用の画面

①

The screenshot shows a mobile application interface for membership renewal. At the top, there is a green header bar with a hamburger menu icon, the text 'x1-', and the title '有効期限更新(次年度)' next to a home icon. Below the header, the main content area has a light green background. It displays the following information: '会費: 2,000円(1年)がかかります。', '有効期限: 2019/03/31', and '新有効期限: 2020/03/31'. There are two large, light gray buttons: '支払手続きへ' and '所属変更の方はこちら'. At the bottom, there is a dark green footer bar with the text '公益財団法人 全日本空手道連盟(JKF)'.

①更新する会費や有効期限の情報が表示されます。

「支払手続きへ」ボタン  
有効期限更新のお支払手続き画面へ進みます。

「所属変更の方はこちら」ボタン  
所属変更画面へ進みます。  
※有効期限更新と同時に所属を変更される方。

## Ⅱ - 4 - (4) 所属変更

会員の所属情報を変更する画面

①

メニュー 所属変更

所属変更をされる場合は、変更先の団体へご連絡ください。

会員申請団体 **必須**：

埼玉

道場・学校名：

確認

戻る

公益財団法人 全日本空手道連盟(JKF)

①登録されている情報が表示されます。

必要事項を変更してください。

「確認」ボタン  
有効期限更新確認画面へ進みます。

「戻る」ボタン  
前の画面に戻ります。

## Ⅱ - 4 - (5) 有効期限更新確認

有効期限更新の内容を確認する画面

①

The screenshot shows a mobile application interface for membership renewal confirmation. At the top, there is a green header bar with a hamburger menu icon on the left, the text '有効期限更新確認' (Renewal Confirmation) in the center, and a home icon on the right. Below the header, the page content is on a light green background. It features a section titled '有効期限' (Validity Period) with the following information: '会費 : 2,000円(1年)がかかります。' (Fee: 2,000 yen for 1 year), '有効期限 : 2019/03/31' (Validity Period: 2019/03/31), and '新有効期限 : 2020/03/31' (New Validity Period: 2020/03/31). Below this is a section titled '所属団体' (Affiliated Organization) with '会員申請団体 : 埼玉' (Member Application Organization: Saitama) and '道場・学校名 : 山田道場' (Dojo/School Name: Yamada Dojo). At the bottom of the main content area, there are two buttons: '支払手続きへ' (Go to Payment Process) and '変更内容を修正する' (Correct Change Content). The footer is a dark green bar with the text '公益財団法人 全日本空手道連盟(JKF)' (Public Interest Incorporated Association All Japan Karate Federation (JKF)).

①更新、変更する情報が表示されます。

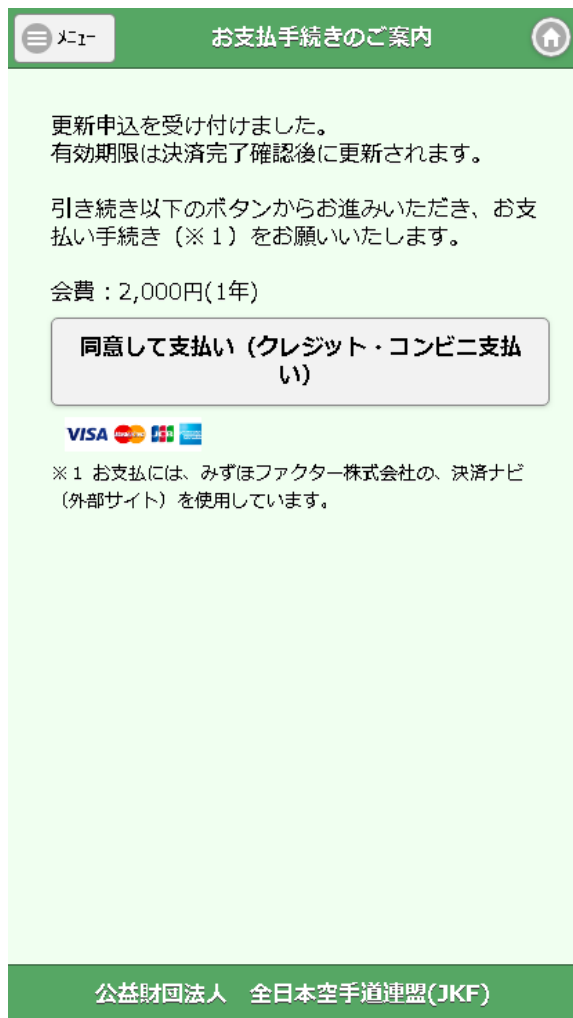
「支払手続きへ」ボタン  
有効期限更新の支払手続き画面へ進みます。

「変更内容を修正する」ボタン  
有効期限更新画面に戻ります。

## Ⅱ - 4 - ( 6 ) お支払手続きのご案内

会員の有効期限更新の受付完了とお支払手続きへのご案内画面

①



① 会員の有効期限更新の受付完了とお支払手続きへのご案内が表示されます。

※お支払手続きが完了するまで、有効期限更新は完了しません。

「同意して支払い(クレジット・コンビニ支払い)」ボタン  
決済ナビの画面に移動します。  
お支払手続きを進めてください。

※当画面で閉じる等の操作で終了した場合は、  
メニューから再度登録が必要になります。

※決済ナビ(外部サイト)にてお支払手続き完了後は  
当システム側の完了画面が表示されます。

## I - 4 - (7) 有効期限更新完了

決済ナビでクレジットカード決済が完了した後の画面

①

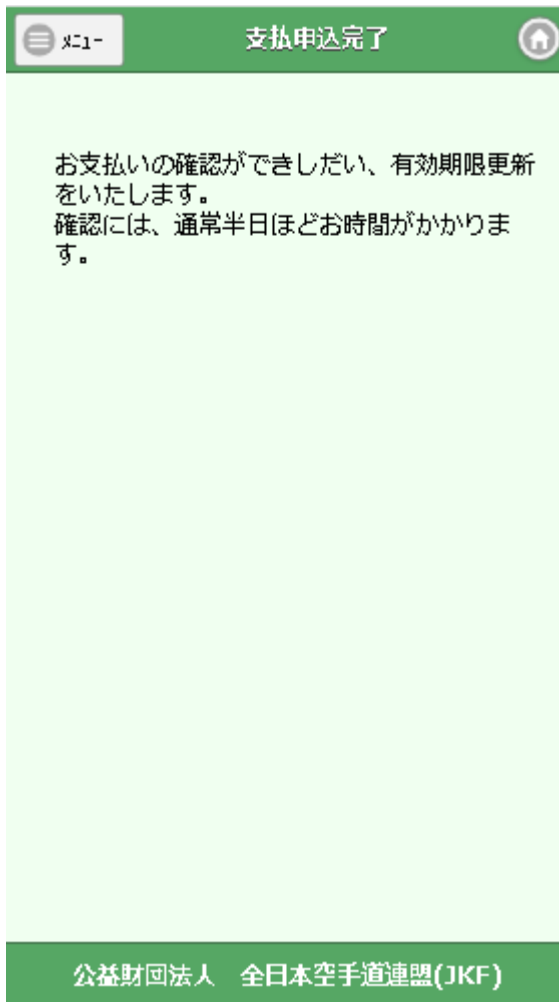


① 有効期限更新のご案内が表示されます。

## I - 4 - (8) 支払申込完了

決済ナビでコンビニ支払登録が完了した後の画面

①



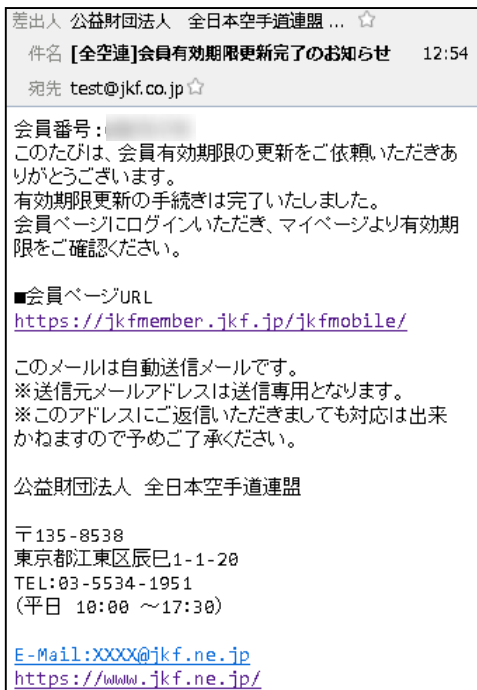
① 決済ナビ（外部サイト）にてコンビニ支払登録が完了後に支払申込完了の案内が表示されます。

当画面を閉じてください。

コンビニにてお支払いを行ってください。

② コンビニにてお支払いが完了後有効期限更新が完了して登録されているメールアドレスに1通のメールが送付されます。  
・会員有効期限更新完了のお知らせメール

メールサンプル)



# 5. パスワード変更



## Ⅱ - 5 - パスワード変更

### パスワードを変更する画面

①

パスワード変更

パスワードは半角英字の大文字/小文字、数字を組み合わせた8文字以上で設定してください。

現在のパスワード **必須** :

新しいパスワード **必須** :

新しいパスワード (確認) **必須** :

変更

公益財団法人 全日本空手道連盟(JKF)

① パスワード変更の画面が表示されます。

現在のパスワードと新パスワードを入力ください。

「変更」ボタン

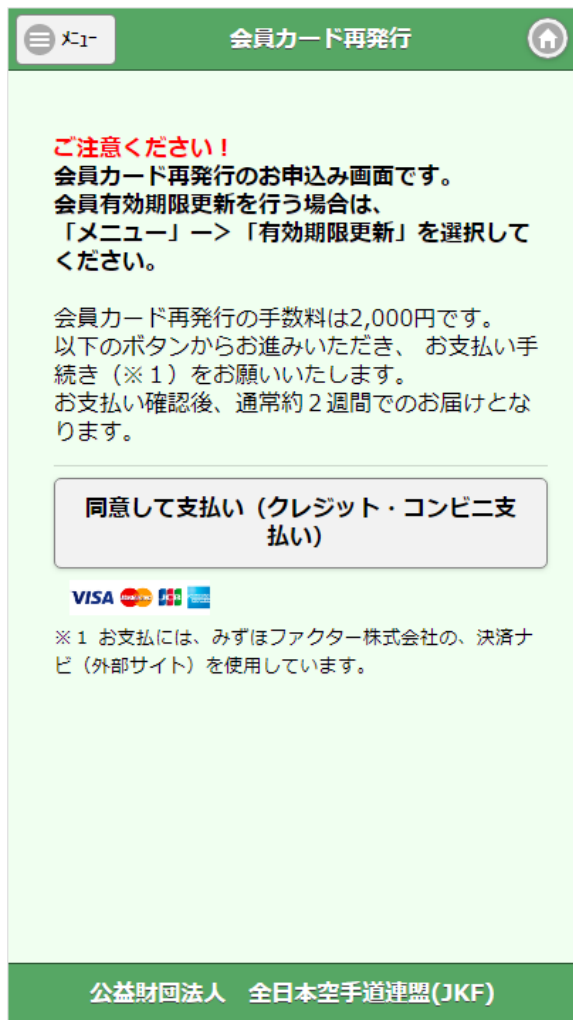
パスワードを変更して、マイページに戻ります。

## 6. 会員カード再発行

## II - 6 - (1) 会員カード再発行

会員カード再発行のご案内とお支払手続きへのご案内画面

①



① 会員カード再発行のご案内とお支払手続きへのご案内が表示されます。

※お支払手続きが完了するまで、  
会員カード再発行は完了しません。

・当画面は1月1日～3月31日の期間、表示されません。

「同意して支払い（クレジット・コンビニ支払い）」ボタン  
決済ナビの画面に移動します。  
お支払手続きを進めてください。


※当画面で閉じる等の操作で終了した場合は、  
メニューから再度登録が必要になります。

※決済ナビ（外部サイト）にてお支払手続き完了後は  
当システム側の完了画面が表示されます。

## Ⅱ - 6 - ( 2 ) 会員カード再発行手続き完了

決済ナビでクレジットカード決済が完了した後の画面

①

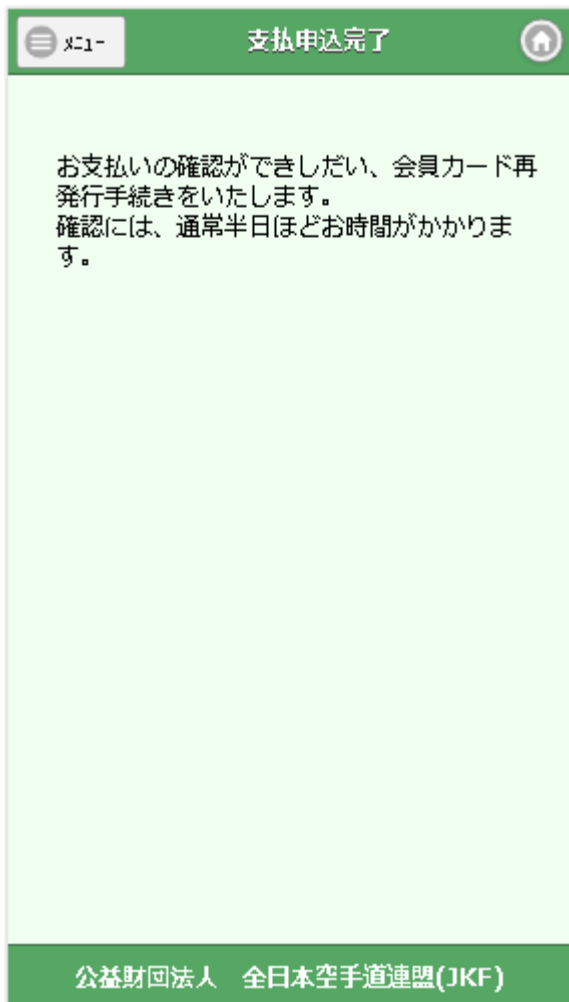


① 会員カード再発行手続き完了のご案内が表示されます。

## II - 6 - (3) 支払申込完了

決済ナビでコンビニ支払登録が完了した後の画面

①



① 決済ナビ（外部サイト）にてコンビニ支払登録が完了後に支払申込完了の案内が表示されます。

当画面を閉じてください。

コンビニにてお支払いを行ってください。

② コンビニにてお支払いが完了後  
カード再発行手続きが完了して  
登録されているメールアドレスに1通のメールが送付されます。  
・会員カード再発行手続き完了のお知らせメール

メールサンプル)

差出人 公益財団法人 全日本空手道連盟 ... ☆  
件名 [全空連]会員カード再発行手続き完了のお知らせ 13:20  
宛先 test@jkf.co.jp ☆

会員番号：  
このたびは、会員カードの再発行をご依頼いただきありがとうございます。  
通常約2週間でお届けとなります。

このメールは自動送信メールです。  
※送信元メールアドレスは送信専用となります。  
※このアドレスにご返信いただきましても対応は出来かねますので予めご了承ください。

公益財団法人 全日本空手道連盟

〒135-8538  
東京都江東区辰巳1-1-20  
TEL:03-5534-1951  
(平日 10:00 ~17:30)

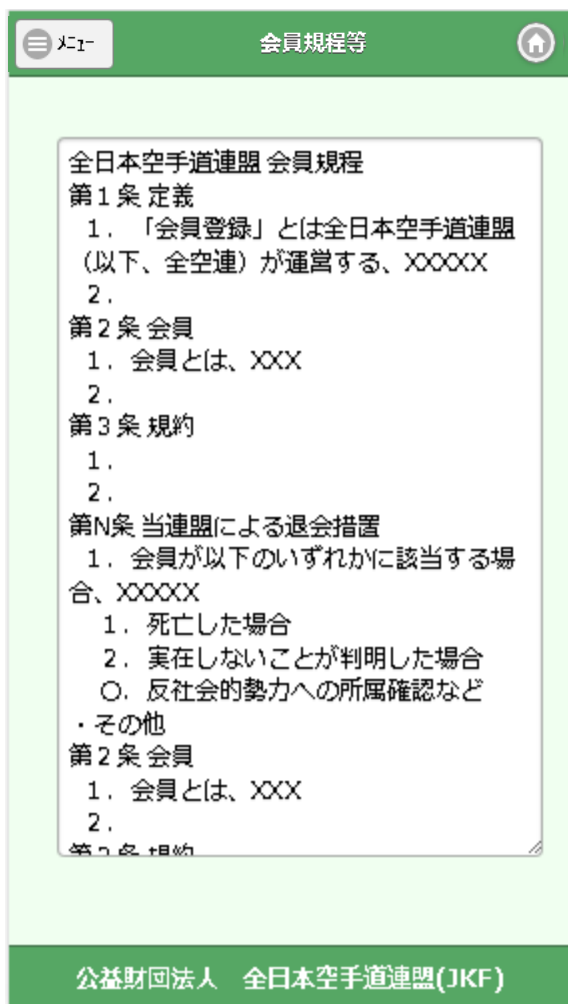
[E-Mail:XXXX@jkf.ne.jp](mailto:XXXX@jkf.ne.jp)  
<https://www.jkf.ne.jp/>

# 7. 會員規程等

## Ⅱ - 7 - 会員規程等

会員規程等の確認用の画面

①



①会員規程等が表示されます。

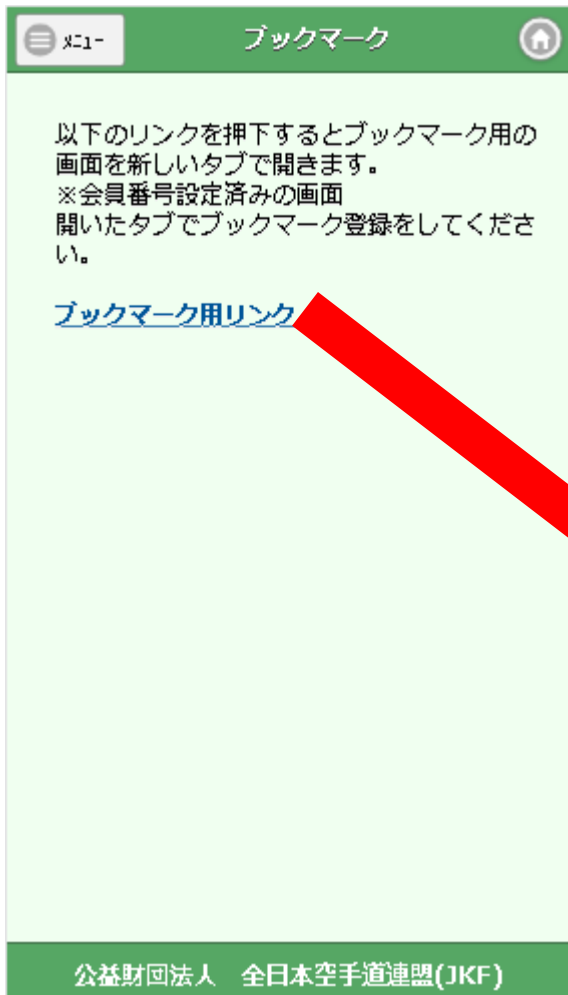
## 8. ブックマーク



## Ⅱ - 8 -ブックマーク

会員ログイン画面を会員番号入力済みで表示するためのリンクを表示する画面

①



①ブックマーク用のリンクとご案内が表示されます。

「ブックマーク用リンク」リンク  
ブックマーク登録用のログイン画面が別ウィンドウで表示されます。  
開いた画面をブックマーク登録ください。

